




THE マジンガーZ  
ドライブラシ塗装手順



①パーツ全体を  
黒で塗装します。



②パーツ全体を  
シルバーでドライブラシします。



③全てのパーツに  
同じ工程をおこない、  
組立て完成です！！

ドライブラシは、一旦筆に含ませた塗料を、ティッシュ等でほぼ色がつかなくなる程度までぬぐい取った後、軽く表面をこするようにして塗装する方法です。  
シルバーのあとにクリアー系の塗料でさらにドライブラシを重ねるのも、おすすめです。